

TABELLA CODICI COLORE

COLORE	VOLTAGGIO
GIALLO	12 V
ARANCIONE	18 V
ROSSO	24 V
GRIGIO	36 V
BLU	48 V
VERDE	72 V
NERO	80 V
MARRONE	96 V
VIOLA	120 V

ANDERSON



Codice	Articolo	Colore	Tipo	A	Sez. cavo
13719	6331G1	rosso	SB	50	16 mm ²
13724	6319	grigio	SB	50	16 mm ²

ANDERSON



Codice	Articolo	Colore	Tipo	A
13725	995G50	rossa	SB	50

ANDERSON



Codice	Articolo	Colore	Tipo	A	Sez. cavo
13748	SBE80RE16C	rosso	SBE	80	16 mm ²

ANDERSON



Codice	Articolo	Colore	Tipo	A
13484	SBE80HDL	rossa	SBE	80

ANDERSON



Codice	Articolo	Colore	Tipo	A	Sez. cavo
13749	6802G3	rosso	SB	120	16 mm ²

ANDERSON



Codice	Articolo	Colore	Tipo	A	Sez. cavo
13730	6374G2	grigio	SBE	160	35 mm ²
13731	6375G2	blu	SBE	160	35 mm ²
13734	6379G2	rosso	SBE	160	35 mm ²
13735	6391G2	verde	SBE	160	35 mm ²
13736	6389G2	nero	SBE	160	35 mm ²
13737	6377G2	giallo	SBE	160	35 mm ²

ANDERSON



Codice	Articolo	Colore	Tipo	A	Sez. cavo
13505	6316	grigio	SB	175	50 mm ²

ANDERSON



Codice	Articolo	Colore	Tipo	A	Sez. cavo
13502	6329G1	rosso	SB	175	50 mm ²
13721	6326G1	blu	SB	175	50 mm ²
13729	6325G1	grigio	SB	175	50 mm ²

ANDERSON



Codice	Articolo	Colore	Tipo	A	Sez. cavo
13740	6345G1	grigio	SBE	320	70 mm ²
13741	6346G1	blu	SBE	320	70 mm ²
13744	6347G1	rosso	SBE	320	70 mm ²
13745	6348G1	verde	SBE	320	70 mm ²
13746	6363G1	nero	SBE	320	70 mm ²
13747	6334G1	marrone	SBE	320	70 mm ²

ANDERSON



Codice	Articolo	Colore	Tipo	A	Sez. cavo
13521	6346G1	blu	SBX	350	70 mm ²
13522	6347G1	rosso	SBX	350	70 mm ²
13523	6348G1	verde	SBX	350	70 mm ²
13524	6363G1	nero	SBX	350	70 mm ²
13720	6345G1	grigio	SBX	350	70 mm ²

ANDERSON



Codice	Articolo	Colore	Tipo	A	Sez. cavo
13722	6321G1	blu	SB	350	70 mm ²
13723	6320G1	grigio	SB	350	70 mm ²
13726	6322G1	rosso	SB	350	70 mm ²

ANDERSON



Codice	Articolo	Colore	A
13480	995M1	grigia	160/175
13481	995M3	rossa	160/175
13482	995M2	grigia	320/350
13483	995M4	rossa	320/350

ANDERSON



Codice	Descrizione	Colore	A	App.
63611	Maniglia piatta	rossa	160/175/ 320/350	Cesab

ANDERSON




Codice	Descrizione	Colore	A	App.
63617	Maniglia piatta	rossa	160/175/ 320/350	Cesab

ANDERSON



Codice	Articolo	Descrizione
13475	6344	Coppia spinotti ausiliari

ANDERSON



Codice	Articolo	Descrizione	Applicazione
13402	6337G1	Polarizzatore	SBE 160/320; SBX 175/350

ANDERSON



Codice	Articolo	Descrizione	Applicazione
13687	E911G2	Serracavo	SBE 160/320 SBX 175/350

ANDERSON



Codice	Pos.	Descrizione	A	Sez. cavo
13640	A	Spina	80	25 mm ²
13641	B	Pres a con maniglia	80	25 mm ²

ANDERSON



Codice	Pos.	Descrizione	A
13644	A	Coppia contatti ausiliari maschio	80
13643	B	Coppia contatti ausiliari femmina	80

ANDERSON



Codice	Pos.	Descrizione	A	Sez. cavo
13650	A	Spina	160	50 mm ²
13651	B	Pres a con maniglia	160	50 mm ²

ANDERSON




Codice	Pos.	Descrizione	A	Sez. cavo
13660	A	Spina	320	50 mm ²
13661	B	Presà con maniglia	320	50 mm ²

ANDERSON



Codice	Descrizione	A
13662	Maniglia	160/320

ANDERSON



Codice	Pos.	Descrizione	A
13655	A	Coppia contatti ausiliari maschio	160/320
13656	B	Coppia contatti ausiliari femmina	160/320

ANDERSON



Codice	Pos.	Adattatore aria	A
13670	A	Per connettore maschio	160/320
13671	B	Per connettore femmina	160/320

RAVIOLI

RAVIOLI



Codice	Pos.	Descrizione	A	Sez. cavo
13614	A	Spina 331	80	16/25 mm ²
13615	B	Presac/maniglia 335	80	16/25 mm ²

Codice	Descrizione	A
13616	Maniglia 339	80

RAVIOLI

RAVIOLI



Codice	Pos.	Descrizione	A	Sez. cavo
13602	A	Spina 631	160	25/35/50 mm ²
13603	B	Presac/maniglia 635	160	25/35/50 mm ²

Codice	Pos.	Descrizione	A	Sez. cavo
13600	A	Spina 659	250	max 50 mm ²
13601	B	Presac/maniglia 649	250	max 50 mm ²

RAVIOLI



RAVIOLI



Codice	Pos.	Descrizione	A	Sez. cavo
13604	A	Spina 931	320	35/50/70 mm ²
13605	B	Presac/maniglia 935	320	35/50/70 mm ²

Codice	Descrizione	A
13609	Maniglia 639	160/320

RAVIOLI



Codice	Pos.	Descrizione	A
13606	A	Kit contatti aus. maschio	80
13607	B	Kit contatti aus. femmina	80
13610	C	Kit contatti aus. maschio	160/320
13611	D	Kit contatti aus. femmina	160/320
13598	E	Contacto aus. maschio	250
13599	F	Contacto aus. femmina	250

REMA

REMA




Codice	Pos.	Descrizione	A	Sez. cavo
13699	B	Spina 81220-00	80	16 mm ²
13698	A	Presa 81200-00	80	16 mm ²

Codice	Descrizione	A
13697	Maniglia 81235-00	80

REMA


REMA



Codice	Pos.	Descrizione	A	Sez. cavo
13700	B	Spina 75199-00	80	25 mm ²
13701	A	Presa 75309-00	80	25 mm ²
13693	B	Spina 75199-10	80	35 mm ²
13694	A	Presa 75309-10	80	35 mm ²

Codice	Pos.	Descrizione	A
13702	A	Maniglia 75244-00	80
13703	B	Coppia contatti ausiliari maschio 75243-00	80
13704	C	Coppia contatti ausiliari femmina 75289-00	80

REMA




Codice	Pos.	Descrizione	A	Sez. cavo
13710	A	Spina 75044-01	160	50 mm ²
13711	B	Presca con maniglia 75017-01	160	50 mm ²

REMA




Codice	Pos.	Descrizione	A
13712	A	Maniglia 75066-63	160/320
13709	B	Coppia contatti ausiliari maschio 75070-03	160
13708	C	Coppia contatti ausiliari femmina 75068-03	160

REMA



Codice	Pos.	Descrizione	A	Sez. cavo
13691	B	Spina 75500-01	320	50 mm ²
13690	A	Presca 75601-01	320	50 mm ²



REMA



Codice	Pos.	Descrizione	A
13712	A	Maniglia 75066-63	160/320
13718	B	Coppia contatti ausiliari maschio 75596-00	320
13717	C	Coppia contatti ausiliari femmina 75591-00	320

REMA

REMA



Codice	Pos.	Descrizione	Applicazione	A	Sez. cavo
56556	A	Spina 80610-00	Jungheinrich	160	35 mm ²
56557	B	Presà 80660-00	Jungheinrich	160	35 mm ²

Codice	Pos.	Adattatore aria	Articolo
13686	A	Per connettore maschio 160 A	75070-13
13685	B	Per connettore femmina 160 A	75070-12
13669	A	Per connettore maschio 320 A	75070-33
13668	B	Per connettore femmina 320 A	75070-32

CONNETTORI MRC



PRESA



SPINA

Connettore e cavo realizzati in un pezzo unico stampato. Ne consegue una qualità di connessione, di isolamento, di portata/amperaggio (sovraccarico della capacità del 75%), di durata superiore rispetto ai connettori tradizionali (serie DIN).

Ciò significa, ad esempio, che il connettore DIN a 160 A può supportare nella versione MRC, con cavo di sezione 50 mm², 250 A.

Caratteristiche dei connettori MRC


DIN (A)	MRC (A)	Solo per sezione cavo
80	120	35 mm ²
160	250	50 mm ²
320	40	95 mm ²

ORIGINALE OM



Codice	Pos.	Descrizione	A	Sez. cavo
13631	A	Spina con contatti ausiliari	320	50 mm ²
13630	B	Presac/maniglia con contatti ausiliari	320	50 mm ²

Codice	Descrizione	Colore	A	Applicazione
17413	SAE3160 3 poli / 3 contatti	Blu	160	Bt
17483	SAE3160 3 poli / 3 contatti	Rosso	160	Bt
17484	SAE3160 3 poli / 2 contatti	Rosso	160	Bt



Codice	Pos.	Descrizione	Applicazione
17292	A	Maniglia per connettore a 2 poli	Bt
17338	B		Bt

Codice	Descrizione	Applicazione
17442	Maniglia per connettore a 3 poli	Bt

SPINA E PRESA INDUSTRIALE



Codice	Pos.	Descrizione	V	A
81179	A	Spina monofase 2 poli + terra	200÷250	16
81181	B	Presa monofase 2 poli + terra	200÷250	16

SPINA E PRESA INDUSTRIALE



Codice	Pos.	Descrizione	V	A
81183	A	Spina trifase 3 poli + terra	380÷415	16
81182	B	Presa trifase 3 poli + terra	380÷415	16
42004	A	Spina trifase 3 poli + terra	380÷415	32
41995	B	Presa trifase 3 poli + terra	380÷415	32

PEDOL

www.pedol.com

Fratelli Pedol s.p.a

Sede legale, produzione cabine, marmitte e paraurti

Via Fabbri, 10 - Z.I. Campidui
31015 Conegliano (Treviso)
Tel. +39 0438 450952
Fax +39 0438 450979

info@pedol.com

Sede commerciale Conegliano

Via dell'Industria, 29
31015 Conegliano (Treviso)

Ricambi carrelli elevatori

Tel. +39 0438 411884
Fax +39 0438 411015

Ricambi auto/ elettromeccanica

Tel. +39 0438 32941
Fax +39 0438 411015

Sede commerciale Bellusco

Via Ornago, 27
20040 Bellusco (Milano)

Ricambi carrelli elevatori

Tel. +39 039 6883373
Fax +39 039 6202105